

Holzbügel

Modell: 874



Holz	Schenkelbreite:	Oberflächenbehandlungen:	Standardfarben:
Buche	45 cm	matt, halbmatt, glänzend	gebeizt: Nuss, Kirsche, Mahagoni *
		Natur unbehandelt,	decklackiert: schwarz, weiß *

Weitere Möglichkeiten:


- Kerben für Röcke (H)
- rutschsichere Lackierung auf der Bügelschulter (NSFL)
- eingesetzter Gummi auf Bügelschultern - genagelt (RIS)
- eingesetzter Gummi auf Bügelschultern - geklebt (RIG)
- Tampo Logodruck (ein- oder mehrfarbiger Druck auf einer oder beiden Seiten des Bügels)
- andere Größen und Holzarten möglich
- Metallsteg mit Clips, sowie Holzstege möglich (siehe nächste Seite)

Stellen Sie sich Ihren Bügel nach Ihren individuellen Wünschen zusammen.
Hier ein Beispiel:




* weitere Farben auf Kundenwunsch

Eine Auswahl unserer Clips:



Farbbeispiele:

Holzstege:



Metallsteg, z.B. schwarz:



Eine kleine Auswahl der möglichen Haken:



HAKENoberflächen:

- Nickel
- Messing
- Chrom
- Nickel gebürstet - matt
- Messing gebürstet - matt
- Chrom gebürstet - matt
- Zink schwarz

Leichte Formbügel:

Modell: 268 - 269

gerade, L: 36cm, 39cm, 44cm - Stärke: 14mm



Modell: 125 - 126

gewinkelt, L: 39cm, 44cm, 46cm - Stärke: 14mm



Modell: 168 - 169

gewinkelt, L: 39cm, 44cm, 48cm - Stärke: 14mm



Modell: 225 - 226

gerade, L: 39cm, 44cm - Stärke: 14mm



Hosenbügel

Modell: 12 / 35 - 40



Standardlänge: 28cm, 35cm, 38cm, 40cm

Standardstärke: 12mm

Modell: 420



Standardlänge: 26cm, 35cm, 38cm

Standardstärke: 15mm

Modell: 316



Standardlänge: 38cm

Standardstärke: 10mm

Flachbügel:

Ersfeld Again



Modell: ROM / Valencia

Länge: 45cm

Stärke: 10mm



Stärke: 19mm

Modell: 595 / 720

Länge: 42cm

Stärke: 9mm




Stärke: 10mm

Modell: CAP

Länge: 26cm, 30cm, 38cm, 42cm, 44cm, Stärke: 10mm





schwere Formbügel:

Modell: 52 - 53

Länge: 39cm, 44cm
Stärke: 21 - 45mm



Modell: 60

Länge: 42cm, 44cm
Stärke: 25 - 55mm



Modell: 80

Länge: 41cm, 45cm
Stärke: 22 - 42mm



Modell: 90

Länge: 37cm, 45cm
Stärke: 31 - 51mm



Modell: 758

Länge: 45cm
Stärke: 45mm



Modell: 868

Länge: 30cm, 45cm
Stärke: 65mm



Modell: 625 - 626

Länge: 36cm, 44cm
Stärke: 17 - 28mm



Modell: 652 - 653

Länge: 44cm, 50cm
Stärke: 16 - 60mm



Modell: 595

Länge: 43cm, 45cm
Stärke: 65mm



Modell: TIM

Länge: 39cm, 44cm, 45cm
Stärke: 19 - 28mm



Modell: FLO



Länge: 42cm
Stärke: 28mm